


Gamme PMR

2024



 **CRÉAZUR
FRANCE**

Concepteur de cuisines et bains

Qui sommes-nous?

CréAzur France est créée en août 2008 et s'implante à Aytré, à la périphérie de La Rochelle, en Charente-Maritime. Son cœur de métier est la création et la distribution d'une large gamme d'articles de cuisines et de salles de bains. Depuis Novembre 2021, CréAzur France s'est étendue et est désormais localisée sur la commune de Sainte-Soulle (17).

Nos installations comprennent les bureaux de nos services, un show-room d'expositions, mais également notre dépôt permettant le stockage de 40 000 m³ de nos références courantes.

CréAzur France oeuvre sur le plan national pour la DISTRIBUTION Directe auprès des installateurs plombiers et des entreprises du bâtiment et pour la pose, par le biais d'une structure technique, ADF (Les Agenceurs De France), signataire de nos marchés de pose de cuisines.

Enfin, les prestations suivantes sont développées pour, entre autres, les besoins spécifiques de la PROMOTION IMMOBILIERE, les BAILLEURS SOCIAUX et les GESTIONNAIRES DE RESIDENCES SERVICES :

- Les meubles de salles de bains,
- Les cuisines et kitchenettes standardisées avec PlaniQuartz (concept exclusif d'évier-plan de travail monobloc avec dossier arrière et trop plein moulés dans la masse), destinés aux Résidences Services et aux Investisseurs,
- Les sanitaires en résine de synthèse (receveurs ultra plats, plans vasques, vasques et autres applications sur mesure...),
- Les parois de douche équipées de notre brevet STOP WATER et miroirs de grande qualité,
- La rénovation de la salle de bains avec notre concept exclusif breveté, le Douch'Etanch une innovation CréAzur France pour cette douche prête à monter, avec ses panneaux monoblocs qui se montent comme des Lego et qui s'installe en moins d'une journée.

Ce mini-catalogue «Spécial PMR» vous est destiné. Nous espérons qu'il vous permettra de bien visualiser les différentes offres.

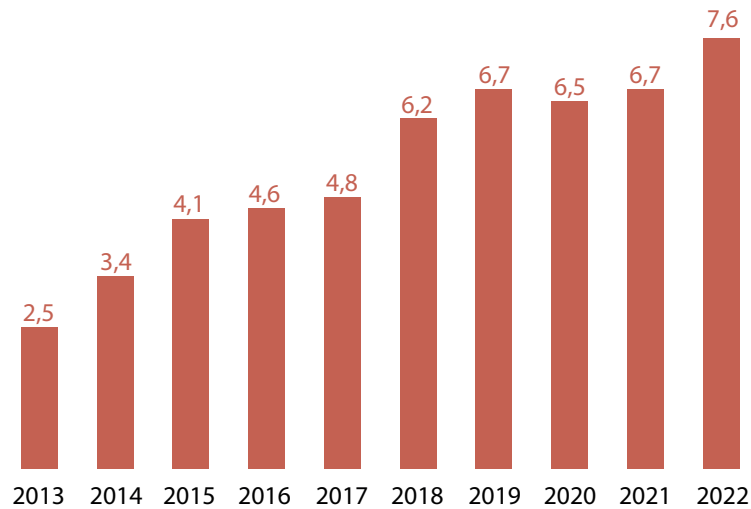
Jean-Noël DUPOUY

Coordinateur

Promotion Immobilière et Références

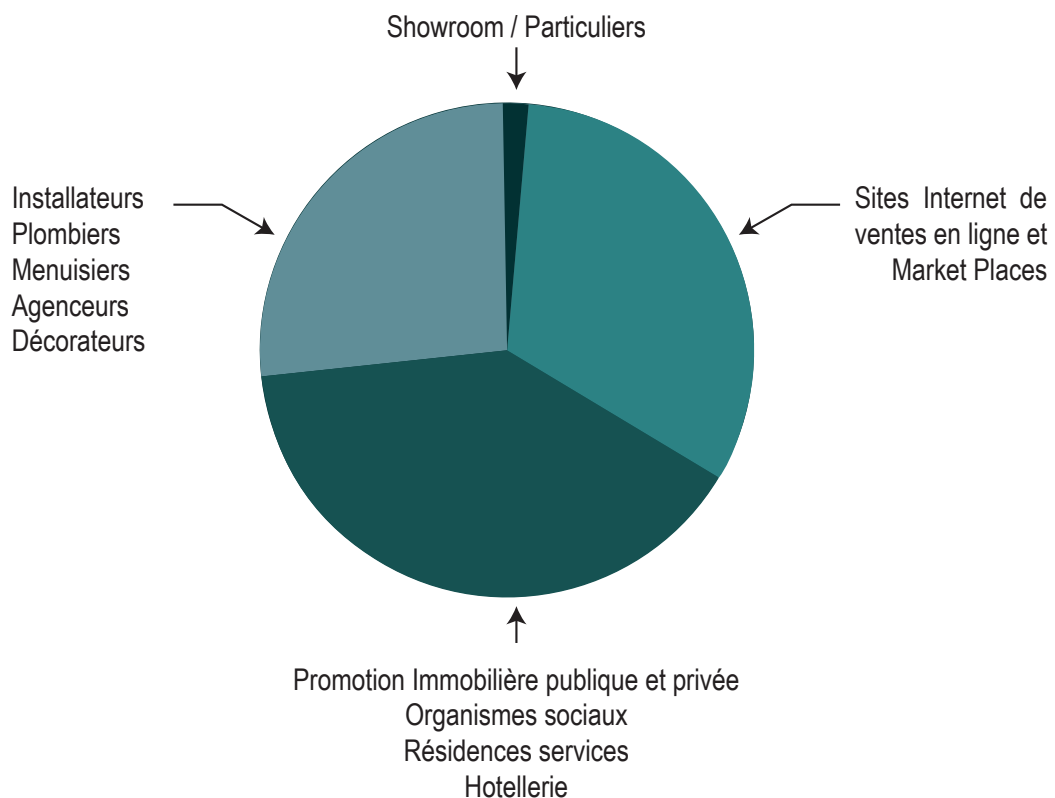
Quelques chiffres

Evolution du chiffre d'affaires de CréAzur France ces 11 dernières années



Chiffre d'affaires de CréAzur France en millions d'Euros

Répartition de notre clientèle par secteur d'activités





Meubles PMR

Le Design pour tous

La notion de P.M.R ne doit pas être un frein à l'innovation et à la recherche d'esthétique. Au contraire. CréAzur France se démarque par ses solutions techniques tout en s'appliquant à proposer un design avantageux. Tous nos plans vasques disposent d'un trop plein moulé.



1. Meuble Epure 80 cm
2. Meuble Andy et miroir orientable Rotary
3. Meuble Altéa 140 cm
4. Mobiroul 80 cm
5. Meuble Léa 90cm

Dimensions

Simple ou double vasque, avec ou sans rangement mobile, les meubles de la gamme P.M.R. CréAzur France, s'adaptent à toutes les situations.


Altéa (profondeur 56cm)
L.70 - 80 - 90 - 120 - 140 cm

Andy (profondeur 56cm)
L 90 vasque déportée G/D

Epure (profondeur 56cm)
L.70 - 80 - 90 - 120 - 140 cm

Léa (profondeur 56cm)
L.60 - 65 - 70 - 90 cm

Mobiroul (prof. 38cm, H. 50cm)
L. 70 - 80 - 90





Receveurs de douche

Les receveurs **extraplats** de la gamme Diamant sont en **Créasine** gelcoatée (mélange de marbre de synthèse et de résine allégée garantissant un poids environ 40% inférieur à un receveur béton gelcoaté classique), d'épaisseur 25 à 35 mm (tolérance de +/-2 mm) avec une surface antiglisse (catégorie 3) finition ardoise. Grille inox assortie (anthracite, grise ou blanche)

- Résistance aux chocs, aux tâches, aux rayures
- Matière douce et chaude au toucher et surface non poreuse
- Facilité d'entretien (eau savonneuse)
- Facile à découper si besoin (avec une lame à pointes diamant)
- Réparables (Kits de retouches disponibles)
- **Antidérapants** (Les receveurs Créazur sont désormais **PN24** - pente supérieure à 24°)



Dimensions

70 x 170 cm
80 x 80 cm
80 x 100 cm
80 x 180 cm

90 x 90 cm
90 x 120 cm
90 x 140 cm
90 x 160 cm

90 x 190 cm
100 x 100 cm




Parois de douche

Design et profuse, la gamme de parois de douche CréAzur s'adapte aux contraintes PMR. Qu'elles soient classiques, avec ou sans retour, coulissantes, battantes, chaque projet trouvera sa solution. Toutes les parois CréAzur sont équipées du système STOP WATER.




STOP-WATER

CréAzur France a conçu le concept breveté exclusif Stop Water, en insérant dans le rail à l'intérieur du profilé, un joint à écrasement en caoutchouc qui comble le moindre vide en vissant le profilé dans le mur.



Traitement du verre

Toutes nos parois de douche en verre transparent subissent en usine un traitement dit **antifouling** sur la face intérieure, qui permet la disparition de toutes les irrégularités du verre pour obtenir une surface parfaitement lisse. Ce traitement permet à l'eau de ne plus s'accrocher au verre, **évitant ainsi au calcaire de s'y installer.**



Avant traitement du verre

Après traitement « Antifouling »

Dimensions

Coulissantes sans seuil
L120/160/170 H190 retour 80/90

Pivotantes
L80/90/100 H190

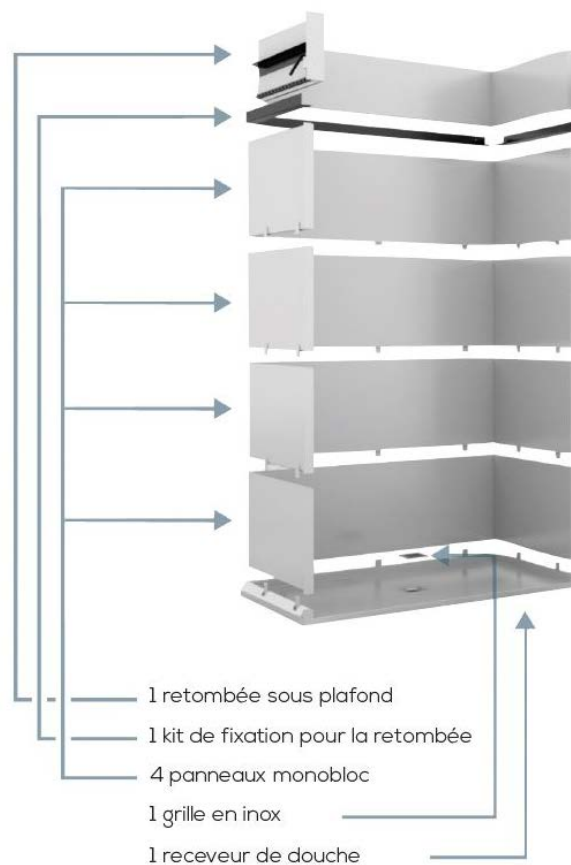
Fixes avec retour
L100/120 retour 40

Battantes
L120 H190 retour 80/90



Douch'Etanch

Le Douch'Etanch trouve sa place partout. Il s'adapte aussi bien aux constructions neuves qu'aux rénovations. C'est une exclusivité brevetée par CréAzur FRANCE !



Les PLUS

Etanchéité sans joint !

Les panneaux monoblocs du Douch'Etanch s'assemblent entre eux mécaniquement, sans pâte à joint.

Elégance

Sa matière et son design sont de réels atouts pour un toucher chaleureux et un rendu esthétique chic et raffiné.

Robustesse

Les éléments en béton de synthèse surfacé de gelcoat, confèrent au Douch'Etanch une très grande robustesse.

Rapidité de pose

Durée de 4 et 8 heures* selon le type d'agencement sans travaux nécessaires de faïence et de carrelage et sans gravats.

*hors modifications de plomberie